


Brosseur électrique E-25-L



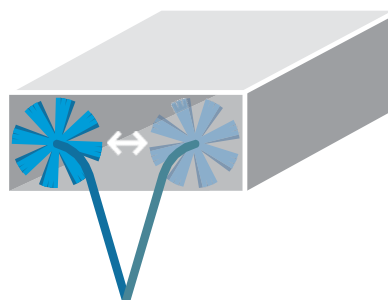
Cet appareil de brossage avec moteur électrique puissant et tuyau multitube rétractable intégré est le meilleur choix pour le nettoyage des conduits d'air rectangulaires et ronds de taille moyenne à grande jusqu'à 800 mm de diamètre. Plusieurs mécanismes et fonctionnalités supplémentaires en option vous permettent de personnaliser cet appareil pour répondre à vos besoins de nettoyage spécifiques.

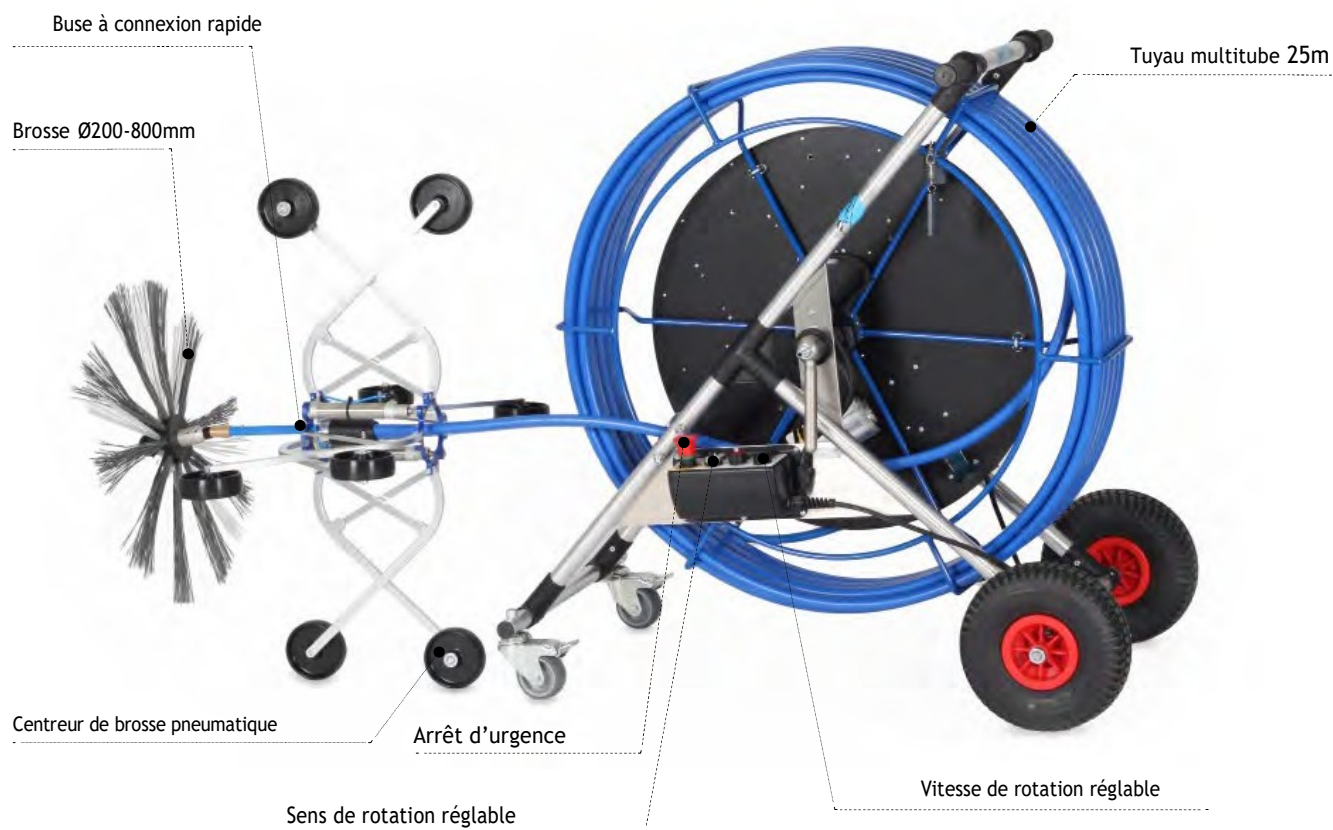


- Simple et robuste
- Moteur EC puissant et durable
- Tuyau multitube durable et flexible
- Système de bobine rétractable
- Panneau de commande convivial
- Tuyaux et connecteur préinstallés pour la désinfection
- Tuyaux et connecteurs installés électroniquement pour centreur de brosse pneumatique
- Système d'arrêt automatique de sécurité de l'arbre en cas de blocage de la brosse
- Remplacement rapide des brosses sans outils
- Léger, facile à manœuvrer et à transporter

Changement automatique de direction de brosse

La fonction brevetée de changement automatique de direction de la brosse Pressovac permet à la brosse de se déplacer automatiquement d'un côté à l'autre dans un délai réglable. C'est la solution optimale pour un bon nettoyage des grands conduits rectangulaires





Technical Specifications

E-25-L

| | |
|---|---------------------------------|
| Longueur du tuyau multitube | 25m |
| Poids | 54kg |
| Dimensions (LxHxl) | 103x100x60cm |
| Structure du cadre | aluminum |
| Sens de rotation de la brosse | gauche/droite |
| Vitesse de rotation de la brosse | jusqu'à 550 rpm |
| Système d'arrêt de sécurité | intégré |
| Type de moteur | Moteur EC |
| Alimentation | 1 phase, 110-230V, 50-60Hz, 10A |
| Changement automatique du sens de rotation de la brosse | option |
| Centreur de brosse pneumatique | option |
| Télécommande sans fil | option |

Accessoires recommandés:

- Buse et réservoir de désinfection
- Brosses S et L
- Disques à vide
- Jeu de pinces de centrage
- Centreur de brosse pneumatique

